

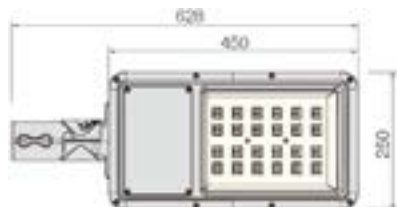
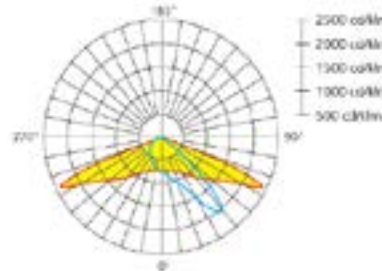
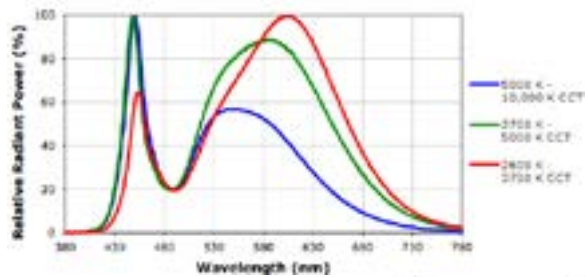
GTD-30S30/GTD-30S40/GTD-30S50/ GTD-30S60

- أساس المنتج ،حقن الالمنيوم
 - IP66
 - أداء حراري ممتاز
 - عمر أكثر من 50000 ساعة , PF: >95%
 - قادر على التعديل بنسبة ٩٠ درجة
 - ارتفاع التركيب: ٤-٨ متر. محيط العمود ٦٠
 - مجالات التطبيق: الشوارع والأزقة ،المنتزهات والحدائق ،المدارس ،المشافي ،المباني العامة وبيئة المصنع.
 - Die-cast aluminium
 - IP66
 - Excellent thermal performance
 - Life: >50000 h, PF: 95%
 - Angle can be adjustable (90°)
 - Assembling height: 4-8m - Top or side fitting Ø60
- Field of applications: Roads and streets, park-gardens, school, hospital, public buildings and factory environments



الموديل	القوة (W)	الجهد	التجويف (lm)	حرارة اللون	مقاس المربع (mm)	الوزن المفتوح (kg)	الوزن الأجمالي (kg)	20" الحاوية	40" الحاوية
Model	Power (W)	Input Vol.	Lumen (lm)	Color Temperatures	Packing Size (mm)	Net Weight (kg)	Gross Weight (kg)	20" Container	40" Container
GTD-30S30	30	230V - 50HZ	4500	3000-6500 K	685X300X135	6.2	6.7	969	2091
GTD-30S40	40	230V - 50HZ	6000	3000-6500 K	685X300X135	6.2	6.7	969	2091
GTD-30S50	50	230V - 50HZ	7500	3000-6500 K	685X300X135	6.2	6.7	969	2091
GTD-30S60	60	230V - 50HZ	9000	3000-6500 K	685X300X135	6.2	6.7	969	2091

WHITE



COLOR

